



スタンプラリーの準備と流れ

出展代表者



出展担当者



訪問者



1. マイページ 事前準備

協賛申込のマイページで

- 名刺交換機能をON
- プロフィールを設定
- スタンプラリー・セミナーチェックイン対応ページのご案内でID/PWを確認



ID/PWを共有

2. アシスタントページ 事前準備

アシスタントページ



アシスタントページにログイン

- カメラ起動
- 相手のQRコード読み込み




名刺または
マイページで表示
(チェックインQR)

3. QRスキャンで仮スタンプ付与

<https://axies.secretari.jp/conf2024/exhibit>

4. 名刺交換商談でスタンプ確定

- 自動提供ONなら操作不要
- OFFならマイページで「名刺交換を承諾」



5. 交換した名刺の確認、スタンプをためて抽選

マイページで
スタンプと
相手の名刺を確認